

## INSTRUKCJA KORZYSTANIA Z NARZĘDZIA NA STRONIE [przedsiębiorczosc.boris.org.pl](https://przedsiębiorczosc.boris.org.pl)

Strona [przedsiębiorczosc.boris.org.pl](https://przedsiębiorczosc.boris.org.pl) to platforma wspierająca rozwój przedsiębiorczości w organizacjach pozarządowych.

Skierowana jest do organizacji społecznych szukających niezależności finansowej poprzez działalność ekonomiczną. Oferuje narzędzia do planowania działalności ekonomicznej, w tym formularz diagnostyczny, raport o aktualnych działaniach ze wskazówkami do rozwoju, formularz planu biznesowego Canvas, dostęp do ekspertów z dziedziny ekonomii i przedsiębiorczości społecznej. Na stronie znajdziesz również obszerną Bazę Wiedzy z materiałami edukacyjnymi.

Strona składa się z dwóch głównych obszarów:

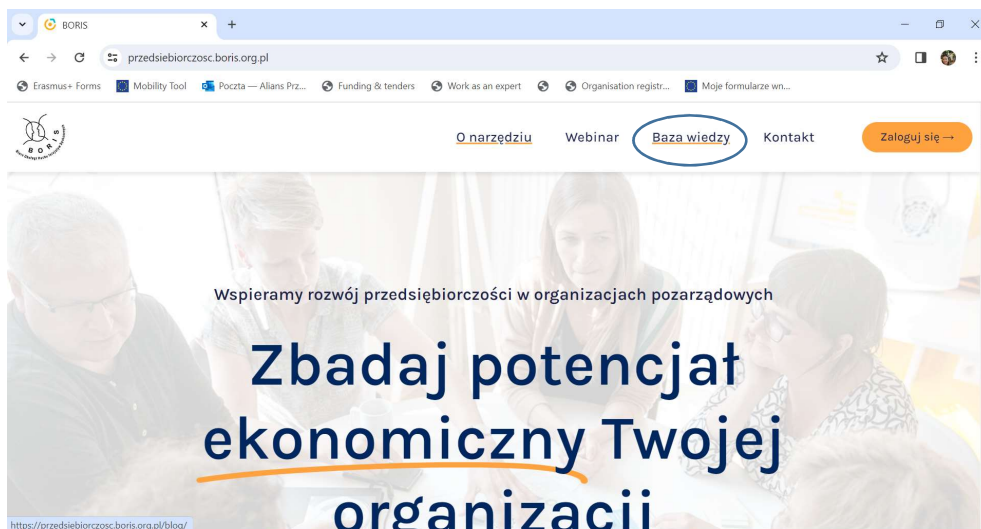
- Ogólne informacje i Baza Wiedzy – dostępne bez logowania
- Narzędzia do diagnostyki i planowania oraz raporty – dostępne dla zarejestrowanych użytkowników i użytkowniczek

Wszystkie funkcjonalności Narzędzia są dostępne bezpłatnie.

### Jak korzystać z Narzędzia – informacje ogólne i Baza wiedzy

Po wejściu na stronę [przedsiębiorczosc.boris.org.pl](https://przedsiębiorczosc.boris.org.pl) możesz dowiedzieć się więcej o Narzędziu oraz skorzystać z Bazy wiedzy, bez rejestrowania konta.

W celu skorzystania z Bazy wiedzy, kliknij na odpowiednie pole w górnym pasku Menu na stronie głównej.



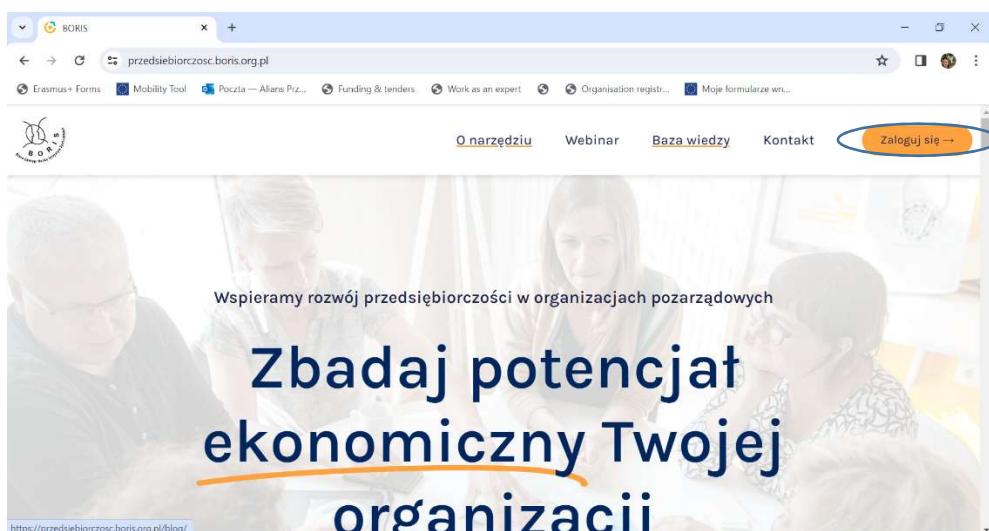
W Bazy Wiedzy znajdziesz 4 obszary tematyczne: Produkt, Zasoby, Otoczenie, Formalności. W każdym z nich dostępne są artykuły oraz materiały multimedialne dotyczące danego zagadnienia. Znajdziesz tam także linki do zewnętrznych stron, wyjaśniających szerzej wybrane kwestie.

Jak korzystać z Narzędzia – Funkcje dostępne po zarejestrowaniu konta

Aby skorzystać z narzędzia diagnostycznego wejdź na stronę [przedsiębiorczosc.boris.org.pl](http://przedsiębiorczosc.boris.org.pl). następnie kliknij na pomarańczowych przycisk na środku ekranu „zarejestruj się”.



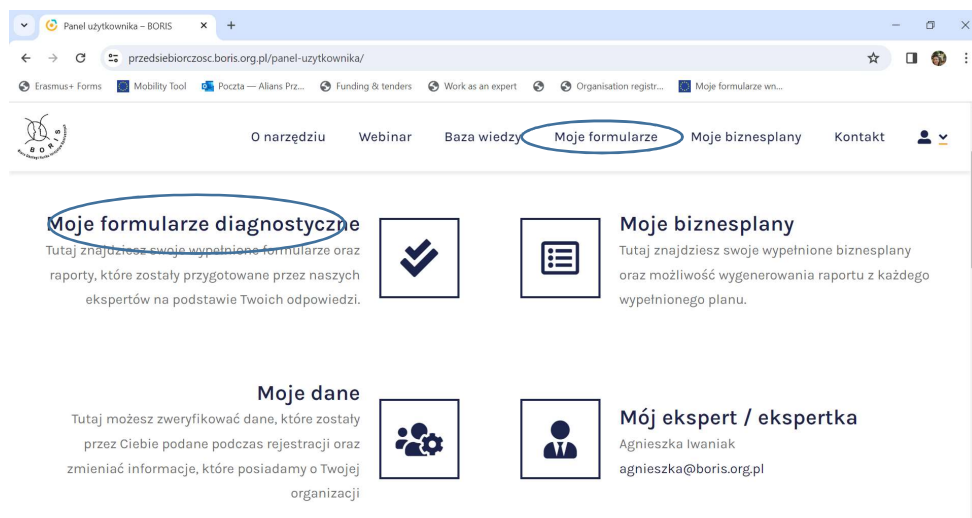
Podaj swoje dane oraz nazwę organizacji, którą reprezentujesz. Po utworzeniu konta, otrzymasz wiadomość e-mail z potwierdzeniem rejestracji. Następnie zaloguj się do platformy przez panel logowania. Przycisk do niego kierujący znajduje się w prawym górnym rogu.



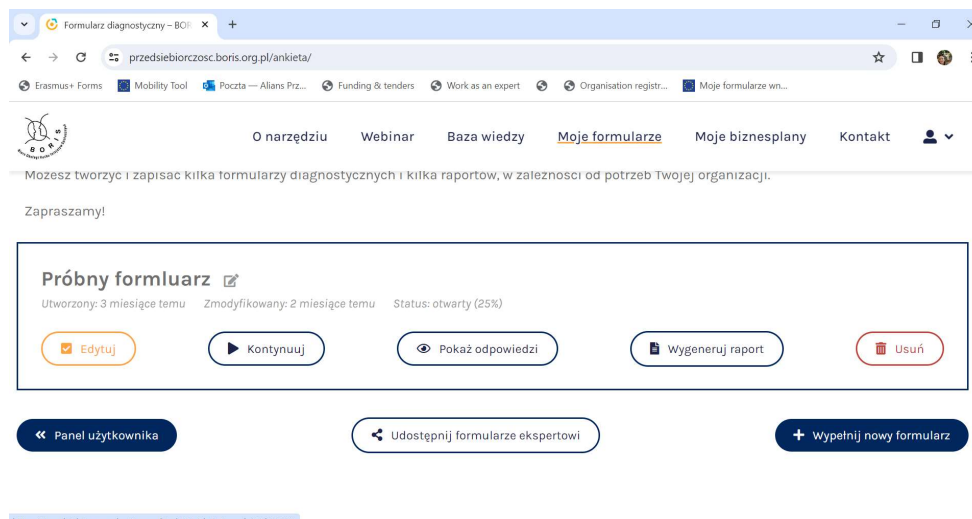
Po zalogowaniu, możesz wejść przez rozwijane menu do Panelu Użytkownika. Możesz tam edytować swoje dane, zmienić hasło, ale co najważniejsze, znajdziesz tam formularz

diagnostyczny, wzór biznesmodelu Canvas raporty diagnostyczne, które zostaną przygotowane przez naszych ekspertów na podstawie Twoich odpowiedzi.

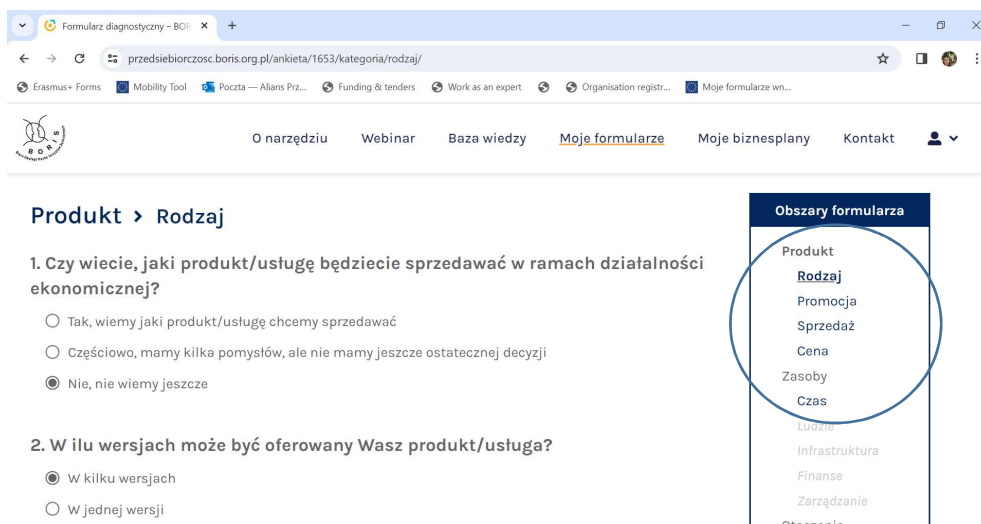
## Formularz diagnostyczny



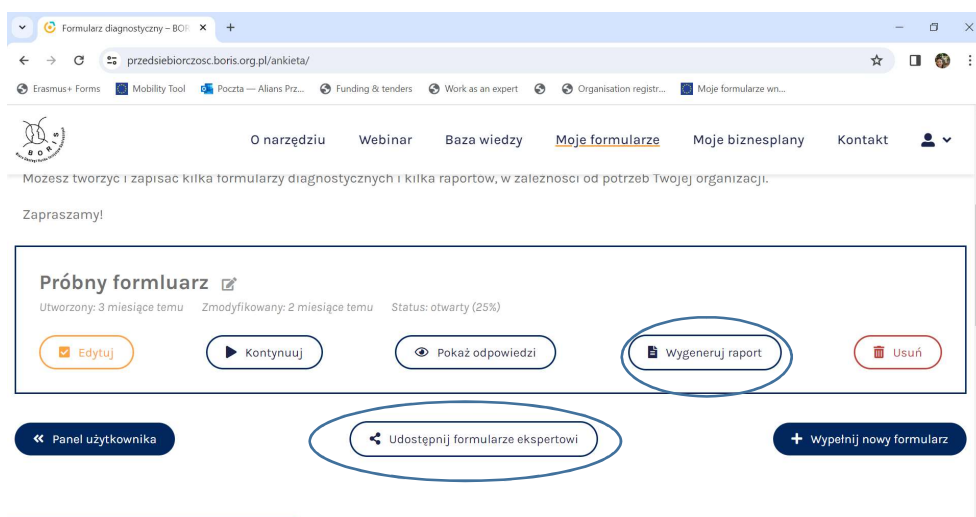
Aby wypełnić swój pierwszy formularz diagnostyczny kliknij na napis „Moje formularze diagnostyczne” w pasku menu lub na głównym ekranie. Następnie kliknij „Wypełnij nowy formularz”. Formularz możesz wypełnić do końca, lub zapisać go w dowolnym momencie i wrócić do edycji.



Po prawej stronie ekranu będziesz widzieć postęp w wypełnianiu formularza i tematy, które jeszcze przed Tobą.



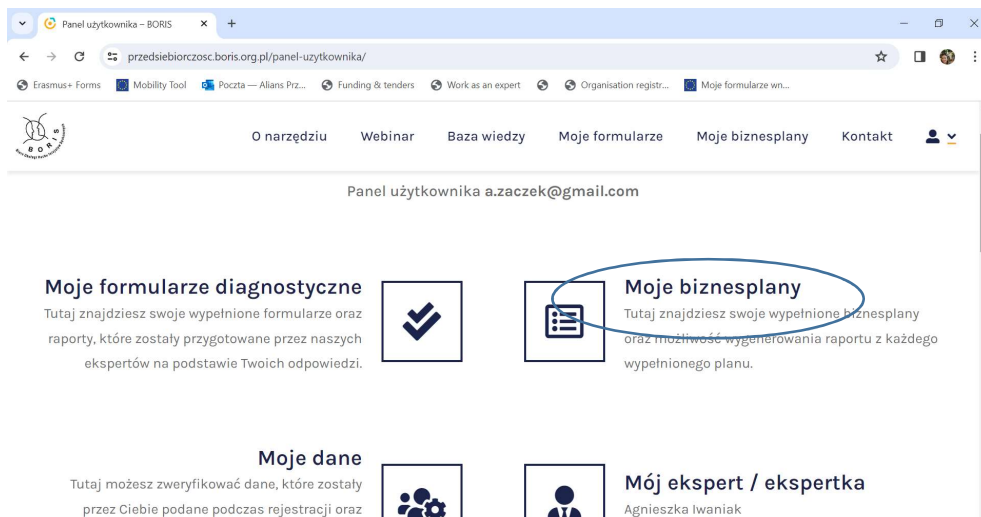
Po wypełnieniu całego formularza w panelu dla danego formularza pojawi się możliwość wygenerowania raportu. Wygeneruj raport, aby uzyskać szczegółowe wskazówki dla Twojej organizacji.



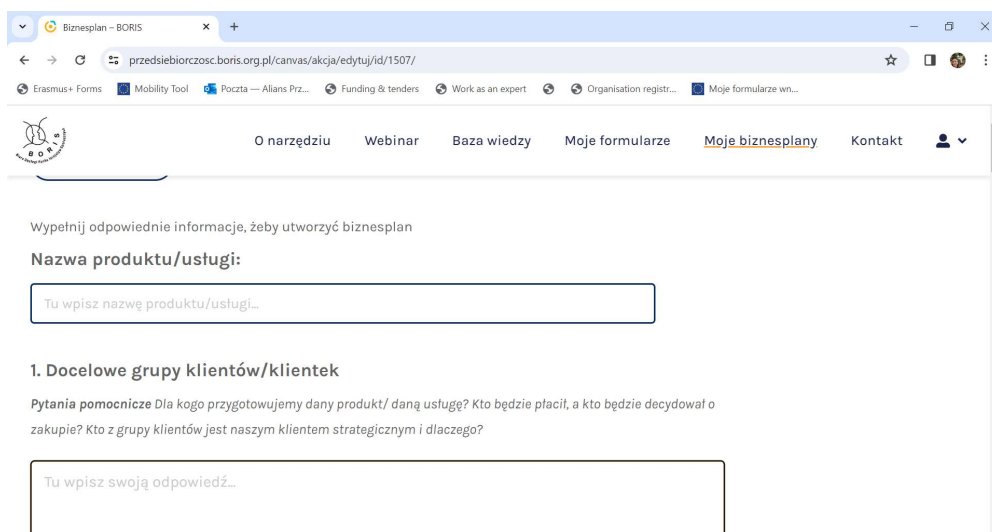
Jeśli chcesz, gotowe Formularze diagnostyczne możesz wysłać do skonsultowania dowolnej osobie wspierającej Cię w procesie ekonomizacji. W tym celu kliknij przycisk „Udostępnij formularze ekspertowi”. Zostanie wygenerowany link, który możesz skopiować i wysłać mailem ze swojej skrzynki e-mail. Ekspert będzie miał w formularzu swoje pole na skomentowanie informacji, które wprowadzisz w Formularzu.

## Biznesmodel CANVAS

Na platformie możesz również przygotować i wygenerować biznesplan oparty o model biznesowy CANVAS, o którym możesz dowiedzieć się więcej z filmu dostępnego w Bazie Wiedzy. Jest to narzędzie, które pozwala opisać najważniejsze elementy związane z działaniem biznesowym na jednej kartce A4.



Aby wygenerować swój pierwszy biznesplan Kliknij w napis „Moje biznesplany”, a po przejściu na podstronę dotyczącą biznesplanów - „Utwórz nowy biznesplan”. Otworzy się lista pytań, na które będziesz wpisywać odpowiedzi dotyczącej planowanej przez Twoją organizację działalnością ekonomiczną.



Po odpowiedzi na wszystkie pytania, możesz wygenerować gotowy biznesplan w oparciu o model CANVAS. W tym celu kliknij „Wygeneruj biznesplan”.

Jeśli będziesz mieć dodatkowe pytania związane z rozwojem ekonomicznym Twojej organizacji, możesz skontaktować się z ekspertką lub ekspertem, których dane znajdziesz w Panelu użytkownika.

W Panelu użytkownika możesz także zmieniać dane dostępne do Twojego konta.

W razie dodatkowych pytań, skontaktuj się z nami przez dane podane w zakładce Kontakt.

Mamy nadzieję, że Narzędzie będzie dla Ciebie pomocne w rozwijaniu działalności ekonomicznej Twojej organizacji pozarządowej!



Sfinansowano przez Narodowy Instytut Wolności - Centrum Rozwoju Społeczeństwa Obywatelskiego ze środków Programu Fundusz Inicjatyw Obywatelskich NOWEFIO na lata 2021-2030

